







五年級新增家課(18/2-23/2)

<p>4D 自學 診斷平 台</p>	<p>登入 4D 自學診斷平台 (https://4d.pan-lloyds.com)，並於 23/2 前完成下述中文、英文及數學的評估練習：</p> <p>1) 中文：五年級評估 8</p> <p>2) English：P.5 Assessment 3 & Assessment 4</p> <p>3) 數學：五年級評估 2</p> 												
<p>基樂小 主播</p>	<p>於 23/2 前以手機或其他拍攝工具，錄製不多於 2 分鐘的影片，介紹在延長農曆新年假期期間曾經閱讀的一本圖書。(5D 班同學必須以英語介紹)</p> <p>注意事項：</p> <p>1. 影片內須包括：①書名 ②作者 ③故事內容簡介 及 ④讀後感</p> <p>2. 影片的收音要清楚、畫面要隱定</p> <p>3. 完成的影片，可利用下述的連結上傳至學校雲端裝置繳交</p> <p>4. 上傳檔案後，請把檔案重新命名→《班別學號》</p> <p>例如：5A 班 5 號的同學，應把影片重新命名為：5A05</p> <p>5. 上傳檔案方法：可參閱《上傳影片指南》</p> <p>* 各班學生上傳影片位置：</p> <table border="1" data-bbox="240 1173 1401 2022"> <tr> <td data-bbox="240 1173 344 1413">5A</td> <td data-bbox="344 1173 1171 1413">https://skhkips-my.sharepoint.com/:f:/g/personal/kleep_skhkips_edu_hk/EhN6AP7giVpAlRtaiBzhu6UB4v2CJhaCtsrOqcAOLuL-WQ?e=hAlHg4</td> <td data-bbox="1171 1173 1401 1413"></td> </tr> <tr> <td data-bbox="240 1413 344 1621">5B</td> <td data-bbox="344 1413 1171 1621">https://skhkips-my.sharepoint.com/:f:/g/personal/kleep_skhkips_edu_hk/EtF7NmVKLIFNuGLk8HfxwbMBnaEz2QagQdD-J_beTQoIFa?e=ulZiGv</td> <td data-bbox="1171 1413 1401 1621"></td> </tr> <tr> <td data-bbox="240 1621 344 1830">5C</td> <td data-bbox="344 1621 1171 1830">https://skhkips-my.sharepoint.com/:f:/g/personal/kleep_skhkips_edu_hk/EpKRFOXeXpVLuZcT7TosE18B_tCz8vSf9JA1KyDd8Ji6g?e=r8lhMv</td> <td data-bbox="1171 1621 1401 1830"></td> </tr> <tr> <td data-bbox="240 1830 344 2022">5D</td> <td data-bbox="344 1830 1171 2022">https://skhkips-my.sharepoint.com/:f:/g/personal/kleep_skhkips_edu_hk/EpS1HJMEROZFuusNiqIXAZ48GwvlZCmUSf3QuvCDxf0fsA?e=gucbgt</td> <td data-bbox="1171 1830 1401 2022"></td> </tr> </table>	5A	https://skhkips-my.sharepoint.com/:f:/g/personal/kleep_skhkips_edu_hk/EhN6AP7giVpAlRtaiBzhu6UB4v2CJhaCtsrOqcAOLuL-WQ?e=hAlHg4		5B	https://skhkips-my.sharepoint.com/:f:/g/personal/kleep_skhkips_edu_hk/EtF7NmVKLIFNuGLk8HfxwbMBnaEz2QagQdD-J_beTQoIFa?e=ulZiGv		5C	https://skhkips-my.sharepoint.com/:f:/g/personal/kleep_skhkips_edu_hk/EpKRFOXeXpVLuZcT7TosE18B_tCz8vSf9JA1KyDd8Ji6g?e=r8lhMv		5D	https://skhkips-my.sharepoint.com/:f:/g/personal/kleep_skhkips_edu_hk/EpS1HJMEROZFuusNiqIXAZ48GwvlZCmUSf3QuvCDxf0fsA?e=gucbgt	
5A	https://skhkips-my.sharepoint.com/:f:/g/personal/kleep_skhkips_edu_hk/EhN6AP7giVpAlRtaiBzhu6UB4v2CJhaCtsrOqcAOLuL-WQ?e=hAlHg4												
5B	https://skhkips-my.sharepoint.com/:f:/g/personal/kleep_skhkips_edu_hk/EtF7NmVKLIFNuGLk8HfxwbMBnaEz2QagQdD-J_beTQoIFa?e=ulZiGv												
5C	https://skhkips-my.sharepoint.com/:f:/g/personal/kleep_skhkips_edu_hk/EpKRFOXeXpVLuZcT7TosE18B_tCz8vSf9JA1KyDd8Ji6g?e=r8lhMv												
5D	https://skhkips-my.sharepoint.com/:f:/g/personal/kleep_skhkips_edu_hk/EpS1HJMEROZFuusNiqIXAZ48GwvlZCmUSf3QuvCDxf0fsA?e=gucbgt												

6. 名稱欄出現你的影片名稱，即表示上傳成功

檔案 > 1年級基樂小主播 > 1A基樂小主播



7. 最後為影片重新命名

按右鍵 → 「重新命名」→以《班別學號》作檔案名稱→「儲存」

