








三年級新增家課(18/2-23/2)

<p>4D 自學 診斷平 台</p>	<p>登入 4D 自學診斷平台 (https://4d.pan-lloyds.com)，並於 23/2 前完成下述中文、英文及數學的評估練習：</p> <p>1) 中文：三年級評估 8</p> <p>2) English：P.3 Assessment 3 & Assessment 4</p> <p>3) 數學：三年級評估 6</p> 												
<p>基樂小 主播</p>	<p>於 23/2 前以手機或其他拍攝工具，錄製不多於 2 分鐘的影片，介紹在延長農曆新年假期期間曾經閱讀的一本圖書。</p> <p>注意事項：</p> <ol style="list-style-type: none"> 影片內須包括：①書名 ②作者 ③故事內容簡介 及 ④讀後感 影片的收音要清楚、畫面要隱定 完成的影片，可利用下述的連結上傳至學校雲端裝置繳交 上傳檔案後，請把檔案重新命名→《班別學號》 例如：3A 班 5 號的同學，應把影片重新命名為：3A05 上傳檔案方法：可參閱《上傳影片指南》 <p>* 各班學生上傳影片位置：</p> <table border="1" data-bbox="236 1211 1401 2033"> <tr> <td data-bbox="236 1211 344 1406">3A</td> <td data-bbox="344 1211 1169 1406">https://skhkips-my.sharepoint.com/:f:/g/personal/klelep_skhkips_edu_hk/Ert2BYxtLrNiptyhtSIUuR8BV5_34uC5BmylKDK-d7uUrg?e=g6RDbc</td> <td data-bbox="1169 1211 1401 1406"></td> </tr> <tr> <td data-bbox="236 1406 344 1601">3B</td> <td data-bbox="344 1406 1169 1601">https://skhkips-my.sharepoint.com/:f:/g/personal/klelep_skhkips_edu_hk/EoCulHsumCtMtqirRubRmkBYbcOUKHoms03_4topzL7tA?e=aVeY8l</td> <td data-bbox="1169 1406 1401 1601"></td> </tr> <tr> <td data-bbox="236 1601 344 1796">3C</td> <td data-bbox="344 1601 1169 1796">https://skhkips-my.sharepoint.com/:f:/g/personal/klelep_skhkips_edu_hk/EicP2qkFhgBDkmXyBzWjoo0Bc485vbiw9g9FINEYqdgw3g?e=4aZHO3</td> <td data-bbox="1169 1601 1401 1796"></td> </tr> <tr> <td data-bbox="236 1796 344 2033">3D</td> <td data-bbox="344 1796 1169 2033">https://skhkips-my.sharepoint.com/:f:/g/personal/klelep_skhkips_edu_hk/EoB8sbK2JytNo_wol66Lm2oBUGUFgQktykeiu5cmmfvlNA?e=Q4Feml</td> <td data-bbox="1169 1796 1401 2033"></td> </tr> </table>	3A	https://skhkips-my.sharepoint.com/:f:/g/personal/klelep_skhkips_edu_hk/Ert2BYxtLrNiptyhtSIUuR8BV5_34uC5BmylKDK-d7uUrg?e=g6RDbc		3B	https://skhkips-my.sharepoint.com/:f:/g/personal/klelep_skhkips_edu_hk/EoCulHsumCtMtqirRubRmkBYbcOUKHoms03_4topzL7tA?e=aVeY8l		3C	https://skhkips-my.sharepoint.com/:f:/g/personal/klelep_skhkips_edu_hk/EicP2qkFhgBDkmXyBzWjoo0Bc485vbiw9g9FINEYqdgw3g?e=4aZHO3		3D	https://skhkips-my.sharepoint.com/:f:/g/personal/klelep_skhkips_edu_hk/EoB8sbK2JytNo_wol66Lm2oBUGUFgQktykeiu5cmmfvlNA?e=Q4Feml	
3A	https://skhkips-my.sharepoint.com/:f:/g/personal/klelep_skhkips_edu_hk/Ert2BYxtLrNiptyhtSIUuR8BV5_34uC5BmylKDK-d7uUrg?e=g6RDbc												
3B	https://skhkips-my.sharepoint.com/:f:/g/personal/klelep_skhkips_edu_hk/EoCulHsumCtMtqirRubRmkBYbcOUKHoms03_4topzL7tA?e=aVeY8l												
3C	https://skhkips-my.sharepoint.com/:f:/g/personal/klelep_skhkips_edu_hk/EicP2qkFhgBDkmXyBzWjoo0Bc485vbiw9g9FINEYqdgw3g?e=4aZHO3												
3D	https://skhkips-my.sharepoint.com/:f:/g/personal/klelep_skhkips_edu_hk/EoB8sbK2JytNo_wol66Lm2oBUGUFgQktykeiu5cmmfvlNA?e=Q4Feml												

《上傳影片指南》

1. 進入本校校網 <http://www.skhkpls.edu.hk/tc/index>

2. 按《登入單一登入 SSO 系統》



3. 按《使用 Office 365 登入》，並登入單一登入平台系統

*在「電子郵件、電話或 Skype」欄點選並輸入「<< 登入名稱>>@skhkpls.edu.hk」。

* 登入名稱：學生註冊編號，請參考學生手冊第 2 及 38 頁

例: W191000@skhkpls.edu.hk

* 「密碼」欄輸入：您的密碼

(預設密碼為：學生編號)(可參閱學生手冊第 2 頁)

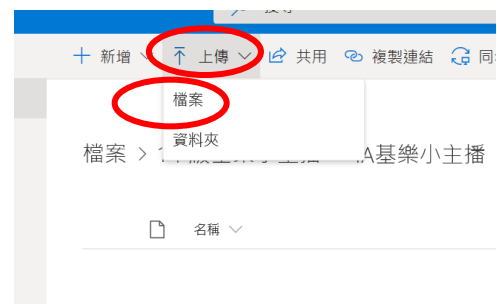
(例：S123456A)



4. 登入後，可利用上述的超連結 或 QR code 進入學校的 OFFICE 365 雲端裝置



5. 按「上傳」→再按「檔案」→挑選要上傳的影片
→按「開啟」，影片便會自動上傳



6. 名稱欄出現你的影片名稱，即表示上傳成功

檔案 > 1年級基樂小主播 > 1A基樂小主播



7. 最後為影片重新命名

按右鍵 → 「重新命名」→以《班別學號》作檔案名稱→「儲存」

